


# 一斉防災訓練を実施します!



日時 11月5日(土)午前8時45分～

防災行政無線による放送とサイレン<sup>すいめい</sup>吹鳴、エリアメールなどを配信します。家庭や地域、学校、事業所などで、訓練への取り組みをお願いします。

大規模地震が発生したら、迷ったり準備したりする時間はありません。ただちに命を守る行動がとれるよう、訓練を通じて身体で覚えておきましょう。

## 家庭でもできる防護訓練

地震の際の安全確保行動「まず低く、頭を守り、動かない」を身に付けましょう。訓練は3つの安全行動を「その場」で行うだけです。

訓練は**3**つの安全行動を“その場”で行うだけ!



← 1分程度 →




## 避難訓練では

安全を確認して屋外に出ます。その際、白いタオルを玄関先に掲げてください。「我が家は無事」という意思表示になります。タオルを掲げていない家の中には、家具の下敷きになって助けを求めている人がいるかもしれないことを意識して行動してください。

問い合わせ 市防災安全課 ☎43・8107


※身を守る行動の参考 (出典：気象庁HP「緊急地震速報を見聞きしたときは」)

家庭では



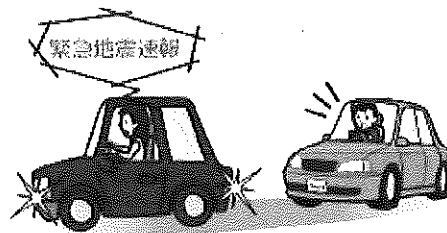
- 頭を保護し、丈夫な机の下など安全な場所に避難してください。
- あわてて外に飛び出さないでください。
- 無理に火を消そうとしないでください。

人がおおぜいいる施設では




- 施設の係員の指示に従ってください。
- 落ち着いて行動し、あわてて出口には走り出さないでください。

自動車運転中は




- あわててスピードを落とさないでください。
- ハザードランプを点灯し、まわりの車に注意を促してください。
- 急ブレーキはかけず、緩やかに速度をおとしてください。
- 大きな揺れを感じたら、道路の左側に停止してください。

鉄道やバスなどに乗車中は



- つり革や手すりにしっかりつかまってください。

エレベーターでは



- 最寄りの階に停止させ、すぐにおりる

## 組長(11月5日)の防災訓練の要領案

- ・ 組長さんには、別紙回覧用防災訓練の説明書に**氏名及び1次避難場所**を記載の上**至急回覧**下さい。

1次避難場所は、安全であればどこでもOKです。(例えば自宅前)

1、8時45分に**サイレン**がなりますので、自宅での必須訓練を行った後にチェックリストを持って1次避難場所(安全な場所)まで至急避難して来て下さい。事前に**チェックリスト**を添付してお渡しします。

2、指定場所まで避難したら組長は、同封のファイルにある**チェックリスト**に避難者の**人数及び〇印**を記載して下さい。

避難して来なかった世帯は、自宅を訪ねて安否確認の上当てはまる項目に**〇印**を記載下さい。

### 3、チェックリスト記載要領

- ・ 避難してきた世帯には、**〇印と家族の人数**を記入して下さい。
- ・ 避難して来なかった世帯を廻りチェックリストにある参加できなかった理由の所に**〇**記入して下さい。
- ・ 合計の所には、**人数の合計と〇印合計**を記載して提出ください。
- ・ 事前に不在連絡があった場合は不在に**〇**記入して下さい。

4、**チェック**が終わりましたら最終避難場所の花見公民館迄避難の上、受付に**チェックリスト**を提出して下さい。

※終了後非常食(アルファ化米)と保存水等を配布致します。

訓練終了後公民館にて『AED』の講習会を実施予定ですので奮ってご参加ください

不明な点は、区長か副区長及び公民館にお尋ねください。

防犯防災部長

# 回覧

隣組員各位へ

## 11月5日の防災訓練の説明及び方法

- 1、8時45分にサイレンがなりますので安全を確認し組長指定の1次避難場所まで至急避難してください。(世帯より代表1名参加で良いです)
- 2、1次避難場所まで避難したら組長のチェック受けて下さい。
- 3、組長に参加のチェックを受けた後は解散ですが、組長は最終避難場所の花見公民館迄避難してきて下さい。  
終了後非常食(アルファ化米)等を配布致します。
- 4、組長にはチェックリストをお渡ししますので、事前に名簿を記入し避難参加者の欄に○印と人数を記載ください。
- 5、組長さんは、参加しなかった世帯を廻りチェックリストにある参加できなかった理由の所に○記載し花見公民館迄早急に提出して下さい。

※一時避難場所は、下記組長が定める場所(安全な所)です。

区名	組名	組長名	1次避難場所(組長指定)
花見区	組		

令和4年10月

防犯防災部長





区民各位

令和4年10月15日

## 花見総区の防災避難訓練参加お願い

昨年一昨年とコロナ過の為、防災訓練が実施できませんでしたが本年度は、11月5日(土)の福津市主催の一斉防災訓練に合わせて避難訓練を自助・共助を目的に実施致します。

今回もまだコロナの影響もあり、訓練は世帯主代表1名と組長とで下記の通り行います。尚、当日どうしても都合がつかない世帯は事前に組長に連絡しておいてください。(この場合不在に○)

### 記

- ・当日は、8時45分にサイレンが鳴りますので早急に安全確認して(組長の指定する場所)に避難し組長のチェックを受けて下さい。チェックを受けた後は解散となります。
- ・花見公民館では、消防団員による応急手当の研修を予定しています。又、消防団員によるAEDの講習も予定しております。

※研修終了後まで居られた方には、非常食(アルファ米)と保存水を配布致します。

※組長指定避難場所迄来られ、チェックを受けられた世帯には、後日組長よりゴミ袋を配布致しますので避難訓練には、是非参加下さいますようお願い致します。

令和4年10月15日

防犯防災部長



# チェックリスト

花見 区

組		住所					
NO	氏名	避難した		避難しなかった理由			備考
		避難確認	家族人数	不在	気が付かなかった	一人で避難出来なかった	
1							
2							
3							
4							
5							
6							
7							
8							
9							
10							
11							
12							
13							
14							
15							
16							
17							
18							
19							
20							
21							
22							
23							
24							
25							
26							
27							
28							
29							
30							
件数							

※避難しなかった該当欄には○をつける

令和4年11月5日

記入組長名